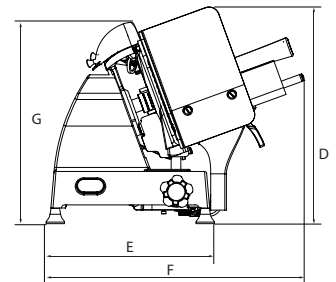
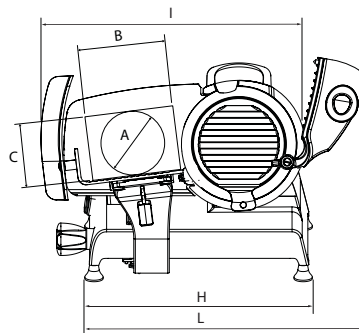



# RED LINE 220-250

RED LINE



	A	B	C	D	E	F	G	H	I	L	Ø Lama Ø Blade	Ø Lama Ø Blade	Ø Messer Ø Blade	Spessore taglio Cut thickness	Epaisseur de coupe Schnittbreite	Peso netto Net weight	Poids net Nettogewicht	Potenza motore Motor rating	Puissance moteur Motorleistung	Specifiche elettriche Electrical specifications	Caractéristiques électriques Elektrische Eigenschaften
	mm	mm	mm	mm	mm	mm	mm	mm	mm	mm	mm	mm	mm	mm	mm	kg	kg	kW	kW	V - Hz	V - Hz
<b>RL220</b>	168	185	160	395	320	505	390	435	490	580	220	220	220	0 - 14	0 - 14	22	22	0,19	0,19	230 - 50	230 - 50
<b>RL250</b>	178	185	175	395	320	505	390	435	515	570	250	250	250	0 - 14	0 - 14	22	22	0,19	0,19	230 - 50	230 - 50

- Affettatrice elettrica
- Linea compatta ed design innovativo
- Prestazioni straordinarie grazie alle dotazioni professionali
- Struttura realizzata in lega speciale di alluminio
- Lama in acciaio cromato con profilo professionale
- Facilità d'uso e soluzioni tecniche all'avanguardia
- Sistema integrato di regolazione millimetrica dello spessore fetta
- Piano professionale con sistema di sgancio automatico
- Sistema automatico di rimozione coprilama
- Affilatoio incorporato
- Protezione lama fissa per pulire in sicurezza
- Abbondanti spazi per facilitare una pulitura profonda

IT

- Electric slicer
- Compact, innovative design line
- Extraordinary performance thanks to professional features
- Special aluminium alloy structure
- Chromed steel blade with professional profile
- Easy to use with state-of-the-art technical solutions
- Built-in millimetre slice thickness adjustment system
- Professional meat table with automatic release system
- Automatic blade cover removal system
- Built-in sharpener
- Fixed blade guard for safe cleaning
- Plentiful space to facilitate deep cleaning

EN

- Trancheuse électrique
- Ligne compacte et design innovant
- Prestations extraordinaires grâce aux équipements professionnels
- Structure réalisée en alliage d'aluminium spécial
- Lame en acier chromé avec un profil professionnel
- Facile à utiliser et solutions techniques à l'avant-garde
- Système intégré de réglage millimétrique de l'épaisseur de la tranche
- Plateau professionnel avec système de décrochement automatique
- Système automatique d'extraction du couvre-lame
- Aiguisoir intégré
- Protection lame fixe pour un nettoyage en toute sécurité
- Espaces abondants pour faciliter un nettoyage profond

FR

- Elektrische Aufschnittmaschine
- Kompakte Linie und innovatives Design
- Herausragende Leistungen dank den professionellen Ausstattungen
- Struktur aus einer speziellen Alulegierung
- Messer aus verchromten Stahl mit professionellem Profil
- Bedienerfreundlichkeit und fortschrittliche technische Lösungen
- Integriertes System zur millimetergenauen Einstellung der Scheibenstärke
- Professioneller Tisch mit automatischem Entriegelungssystem
- Automatisches System zum Entfernen der Messerhaube
- Integrierter Schleifapparat
- Feststehender Messerschutz für eine sichere Reinigung
- Einfache gründliche Reinigung dank großer Zwischenräume

DE

IT Colori: rosso, nero, bianco, blu, rosa, verde, grey  
Disponibile su richiesta: tagliere Berkel realizzato su misura

EN Colours: red, black, white, blue, pink, green, grey  
Available upon request: specially designed Berkel cutting boards

FR Couleurs : rouge, noir, blanc, bleu, rose, vert, grey  
Disponibile sur demande : planche à découper Berkel réalisée sur mesure

DE Farben: rot, schwarz, weiß, Hellblau, Rose, HellGrün, Grey  
Auf Anfrage erhältlich: Schneidebrett Berkel nach Maß



RED LINE